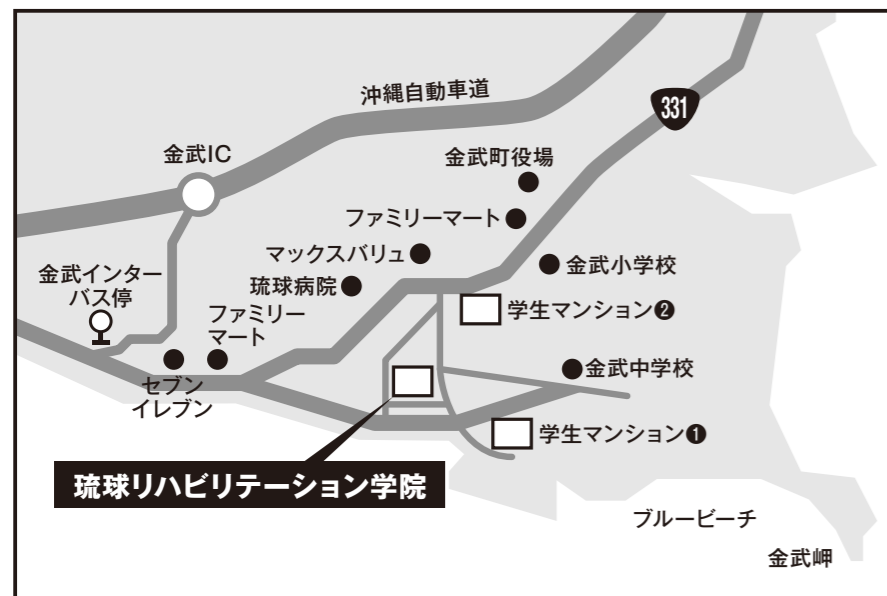


学院所在地

▶ 琉球リハビリテーション学院 金武本校

〒904-1201 沖縄県国頭郡金武町字金武4348-2 TEL:098-983-2130
 ※高速バスご利用の場合…「金武インターチェンジ」下車 徒歩20分
 ※路線バスご利用の場合…「浜田」バス停より徒歩3分

〈学生マンションの宿泊について〉
 本学院では試験当日の学生マンション宿泊も可能です。利用希望の場合はお問い合わせください。



▶ 琉球リハビリテーション学院 那覇校

〒902-0067 沖縄県那覇市安里2-5-22 TEL:098-917-2970
 ※モノレールご利用の場合…「安里駅」より徒歩4分



那覇市

安里駅前バス停

[31] 泡瀬西線〈東陽バス〉

姫百合橋バス停

[30] 泡瀬東線〈東陽バス〉
 [31] 泡瀬西線〈東陽バス〉
 [112] 国体道路線〈琉球バス〉
 [55] 牧港線〈琉球バス〉
 [17] 石嶺(開南)線〈那覇バス〉

2026年度からは那覇校の募集は終了しておりますが、学院が開いている時間帯は自習が可能です。

個人情報の取り扱いについて

本学院に資料請求およびオープンキャンパスの申し込みをしていただいた方々の個人情報につきましては、本学院の個人情報保護方針に基づき適切な扱い、管理に努めます。

■個人情報の利用目的

資料を請求していただいた方やお問い合わせいただいた方の個人情報は、本学院及びグループ校の入学案内や学校行事のニュース、各種イベント等、本学院に関する情報をお届けするため使用させていただきます。収集した情報について同意を得た範囲で利用し、範囲外への第三者に提供することはありません。

2027

学生募集要項

- P1 ▶ 入試方法
- P2 ▶ 入学試験日程
- P3 ▶ 学生募集定員
▶ アドミッションポリシー
▶ 教育理念
- P4 ▶ 出願資格・方法
- P5 ▶ 出願書類一覧
- P6 ▶ WEB出願手順
- P7 ▶ 入試共通事項
▶ 指定校推薦型選抜入試
- P8 ▶ 総合型選抜入試
▶ 一般選抜入試
- P9 ▶ 有資格者対象特別入試
▶ 社会人特別入試
- P10 ▶ 社会人一般選抜入試
▶ 学費一覧
- P11 ▶ 学費サポート
- P13 ▶ 学生サービス
▶ アルバイト紹介
- P14 ▶ 通学紹介



学校法人 智帆学園

沖縄県認可の専修学校／厚生労働大臣指定の養成施設

琉球リハビリテーション学院

入試方法

※入学試験は以下の5つの区分となります。各区分の中から選択できます。

高校生 指定校推薦型選抜入試 P07～

高校生 総合型選抜入試 P08～

社会人 有資格者対象特別入試 P09～

社会人 社会人特別入試 P09～

高校生 **社会人** 一般選抜入試 P8～・P10～

■入試は定員に達し次第、学科ごとに順次募集を終了いたします。

[転学制度]

他校からの転学を希望される方も受け入れております。現在在籍されている学校での学習経験を生かし、新たな環境で目標の実現を目指す皆さまをサポートいたします。

転学の条件は、「現在在籍中の学校での退学手続きが完了している、または完了予定であること」と、「本校の学科やカリキュラムが、現在の学習内容と大きく異なること」です。

[編入学制度]

他校や同分野の教育機関で学んだ経験を持つ方を対象にした編入学制度を設けています。これまでの学習成果を活かし、本校のカリキュラムに途中から参加して学ぶことが可能です。原則として、2年次または3年次への編入学が可能です(学科により異なります)。対象者は、短期大学、高等専門学校、または同等の教育機関で、関連分野の学科に在籍していた方で、必要な基礎科目や単位を修得済みである方です。

[障がい者支援制度]

障害の有無に関わらず、平等な学習機会を提供し、それぞれの能力や可能性を最大限に引き出す教育を行っています。校内はバリアフリー設計を採用しており、車椅子の方でも安心して通学できる環境を完備しており、聴覚、視覚、身体、発達障害など、さまざまな障害に応じた学習支援を行っています。

また、学内には、作業療法士・社会福祉士など専門職が在籍しており、入学前から卒業まで継続的なサポートを行います。必要に応じて外部の専門機関とも連携し、個別の配慮を提供します。

各制度を検討されている方は、まず事前にお問い合わせください(制度を利用するための条件や必要提出書類等について個別に対応いたします)。編入学を希望される場合は、出身校の成績証明書をご準備ください。

入学試験日程

※入試は定員に達し次第、学科ごとに順次募集を終了いたします。

| 出願受付期間 | 試験日 | 合格発表 | 手続期限 | 高校生 | | | 社会人 | | |
|---------------------|-----------|--------------|--------------------|------------|---------|--------|------------|---------|--|
| | | | | 指定校推薦型選抜入試 | 総合型選抜入試 | 一般選抜入試 | 有資格者対象特別入試 | 社会人特別入試 | 一般選抜入試 |
| 6月15日(月)～7月15日(水) | 7月18日(土) | 7月25日 | 8月10日 | | | | ● 1期 | ● 1期 | |
| 7月20日(月)～8月12日(水) | 8月15日(土) | 8月22日 | 9月14日 | | | | ● 2期 | ● 2期 | |
| 9月1日(火)～9月16日(水) | 9月19日(土) | 9月26日 | 10月19日 | | ● 1期 | | ● 3期 | ● 3期 | |
| 9月21日(月)～10月14日(水) | 10月17日(土) | 10月24日 | 11月16日 | | ● 2期 | | ● 4期 | ● 4期 | |
| 10月1日(木)～10月14日(水) | 10月17日(土) | 10月24日 | 11月16日 | ● 1期 | | | | | 随時 9月1日～ 3月31日 まで 出願 受付中 |
| 10月19日(月)～11月11日(水) | 11月14日(土) | 11月21日 | 12月14日 | ● 2期 | ● 3期 | | ● 5期 | ● 5期 | 随時 6月15日～ 3月31日 まで 出願 受付中 |
| 11月16日(月)～12月16日(水) | 12月19日(土) | 12月26日 | 1月18日 | ● 3期 | ● 4期 | | ● 6期 | ● 6期 | |
| 12月21日(月)～1月13日(水) | 1月16日(土) | 1月23日 | 2月15日 | | ● 5期 | | ● 7期 | ● 7期 | |
| 1月18日(月)～2月17日(水) | 2月20日(土) | 2月27日 | 3月23日 | | ● 6期 | | ● 8期 | ● 8期 | |
| 2月22日(月)～3月31日(水) | 随時 | 受験から 1週間後 | 合格発表 から 3週間後 | | | | | | |

合格発表について

- ・マイページで可否の確認ができます。可否通知書及び入学必要書類一式は合格発表日に学院より発送いたします。
- ・可否に関するお電話でのお問い合わせは、ご遠慮ください。

注意事項

- ・出願書類提出は出願期間「必着」となります。提出が間に合わない場合は、学院までご連絡ください。
- ・出願書類に不備がある場合は、受け付けることができませんので、余裕を持って提出してください。
- ・書類受理後、受験票を学院から返送します。県外・離島にお住いの方は郵送に時間がかかる場合もございます。
- ・初年度の学納金も手続期日までに納めていただく事となります。初年度の学納金に関しては10ページをご確認ください。

学生募集定員

| 学科名 | 校舎 | 修業年数 | 課程 | 定員 |
|--------------|------|------|-----|------|
| 実践スポーツ理学療法学科 | 金武本校 | 3年 | 昼間主 | 40名 |
| リゾート観光学科 | 金武本校 | 2年 | 昼間主 | 160名 |

※授業内容等による時間変更や、土曜登校となる場合があります。

| 修学時間 | 月～金 | 土 |
|------------------|----------------------------------|----|
| 実践スポーツ理学療法学科 昼間主 | 9:00～16:20 | なし |
| リゾート観光学科 午前・午後 | 午前/ 9:00～12:10 午後/13:10～16:20 | なし |

アドミッションポリシー

琉球リハビリテーション学院の教育理念に共感し、やる気があり、自ら行動しようとする学習意欲の高い人材を求めています。幅広い年齢の多様な経歴・目的意識をもった人材に広く門戸を開いています。

- ①リハビリテーション、医療、福祉に興味を持っている人
- ②目指す職業の専門知識・技術・資格を修得するための努力を継続する意欲のある人
- ③思いやりをもってコミュニケーション能力を身につける意欲のある人
- ④チームワークを大切に、仲間と助け合い、ともに成長する意志のある人

educational philosophy

教育理念「思いやる心を育み、意欲を高める教育」

行動指針

1. 私たちは、学生一人ひとりの個性を尊重し、目標を達成するための支援をします。
2. 私たちは、学生に対し、社会人として模範となる行動をとります。
3. 私たちは、高い志をもって新しい知識と技術を学び、進化し続けます。

出願資格・方法

高校生

| 入試方法 | 指定校推薦型選抜入試 | 総合型選抜入試 | 一般選抜入試 |
|-------|---|--|---|
| 出願資格 | ①オープンキャンパス等に参加している者 ②合格後、入学することを確約できる者 ③2027年3月に卒業見込みの者で、指定した高校の校長が推薦する者 本学院が指定した高校(長)宛に別途案内する ④本学院で知識や技能を修得することに強い意欲をもつ者 | ①オープンキャンパス等に参加している者 ②合格後、入学することを確約できる者 ③2027年3月卒業見込みの者 ④高等学校を卒業した者と同等以上の学力があると定められる者(学校教育施行規則各号に定められた者) ⑤③④はいずれかに該当し、本学院で知識や技能を修得することに強い意欲をもつ者 | ①2027年3月卒業見込みの者 ②高等学校を卒業した者と同等以上の学力があると認められた者 ③上記いずれかに該当し、本学院で知識や技能を修得することに強い意欲をもつ者 |
| 併願制度 | × | × | ○ |
| 選考方法 | 書類選考・面接 | 書類選考・面接 | 書類選考・面接 |
| 入学検定料 | 20,000円 ※1.検定料は返金できません。 ※2.WEB出願時に振込明細書の写真データが必要になります。 | | |

社会人

| 入試方法 | 有資格者対象特別入試 | | 社会人特別入試 | 一般選抜入試 |
|-------|---|--|--|---|
| | I種 | II種 | | |
| 出願資格 | ①オープンキャンパス等に参加している者 ②合格後、入学することを確約できる者 ③高等学校を卒業した者 ④高等学校を卒業した者と同等以上の学力があると認められた者 (学校教育施行規則各号に定められた者) ⑤在籍している施設等の代表者から推薦を受けた者 ⑥本校が定める対象資格と同等以上の資格を有する者 →対象資格は別途を参照ください ⑦本学院で知識や技能を修得することに強い意欲をもつ者 ⑧I種出願者は、審査結果によりII種合格となる場合があります。 II種合格後の入学辞退は原則認められませんので、あらかじめご了承のうえ出願してください。 ※③④と⑤⑥はいずれかに該当すること | ①オープンキャンパス等に参加している者 ②合格後、入学することを確約できる者 ③高等学校を卒業した者 ④高等学校を卒業した者と同等以上の学力があると認められた者 (学校教育施行規則各号に定められた者) ⑤在籍している施設等の代表者から推薦を受けた者 ⑥本校が定める対象資格と同等以上の資格を有する者 →対象資格は別途を参照ください ⑦本学院で知識や技能を修得することに強い意欲をもつ者 ※③④と⑤⑥はいずれかに該当すること | ①オープンキャンパス等に参加している者 ②合格後、入学することを確約できる者 ③高等学校を卒業した者 ④高等学校を卒業した者と同等以上の学力があると認められた者 ⑤本学院で知識や技能を修得することに強い意欲をもつ者 ※③④はいずれかに該当すること | ①高等学校を卒業した者 ②高等学校を卒業した者と同等以上の学力があると認められた者 ③上記いずれかに該当し、本学院で知識や技能を修得することに強い意欲をもつ者 |
| 併願制度 | × | × | × | ○ |
| 選考方法 | 書類選考・面接・暗記試験 | 書類選考・面接 | 書類選考・面接 | 書類選考・面接 |
| 入学検定料 | 20,000円 ※1.検定料は返金できません。 ※2.WEB出願時に振込明細書の写真データが必要になります。 | | | |

出願資格 (留学生のみ)

1. 外国において学校教育における12年以上の課程(日本の高等学校卒業程度以上)を修了した者または以下のいずれかの日本語能力を有する者。
 - ①法務省告示日本語教育機関または文科省認定日本語教育機関で1年以上の日本語教育を受けた者または修了見込みの者。
 - ②日本語能力試験N2以上に合格している者または日本語留学試験200点以上の者。
2. 専門分野における知識や技能を修得することに強い意欲を持つ者。
3. 在留期間中の学費及び生活費用を支弁する十分な資産等を有する者。
4. 日本での留学生活において、日本の法令や入国管理に関する規則、本学の規定を遵守できる者。

出願書類一覧

| No. | 出願書類 | 高校生 | | | 社会人 | | |
|-----|------------------------|--|---------|--------|------------|---------|--------|
| | | 指定校推薦型選抜入試 | 総合型選抜入試 | 一般選抜入試 | 有資格者対象特別入試 | 社会人特別入試 | 一般選抜入試 |
| 1 | 入学願書 | WEB出願(P.6参照) | ○ | ○ | ○ | ○ | ○ |
| 2 | 入学検定料 (20,000円) | ・ATMクレジット払い可。 ・ATM払い、銀行口座払いの方は明細書の写真データをWEB出願時に添付してください。 但し、クレジット払いの方は写真データ添付不要です。 ・再受験の場合、2回目以降の検定料は不要です。 ・入学検定料は理由の如何を問わず返金いたしません。 | ○ | ○ | ○ | ○ | ○ |
| 3 | 受験票 AB | 本校所定のもの | ○ | ○ | ○ | ○ | ○ |
| 4 | 高校推薦書 | 本校所定のもの | ○ | | | | |
| 5 | 高校調査書 【厳封】 | ※高等学校の調査書は出願時の成績で構いません。 ※調査書は開封無効です。 | ○ | ○ | ○ | | |
| 6 | 返信用封筒 460円分の切手 | ・同封された親展封筒に郵便番号・住所・本人氏名をそれぞれに記入 ・460円分の切手を貼付 | ○ | ○ | ○ | ○ | ○ |
| 7 | 最終学歴卒業 証明書 | 高校卒業された方は、最終学歴の卒業証明書を提出してください。 | | | | ○ | ○ |
| 8 | 職場推薦書 (該当者) | 本校所定のもの | | | | △ | |
| 9 | 資格を 証明する書類 (該当者) | 資格証の写し | | | | △ | |

※再受験者は出願書類の一部を省略することができます。 ※受験に関するお問い合わせは0120-490-515までお気軽にご連絡ください。
※提出された出願書類は理由の如何を問わず返却いたしません。

■合格発表について…本出願し、合格通知が手元に届いて正式に合格者と認められます。
本人宛に文書通知(学内及び本校ホームページでの掲示はありません。また、合否についての問合せには一切応じません)

WEB出願手順

総合型選抜入試で出願される方は、
右のQRコードよりエントリーをお願いします。



STEP 1

事前準備


- 出願に必要なもの
(スマートフォンまたはパソコン、メールアドレス)
- 学生募集要項で入試区分の確認
- 顔写真のデータ(3カ月以内に撮影されたもの)
- 受験料の支払い方法を決めておく
(クレジット、コンビニエンスATM、銀行振込)
- 自分のメールアドレス・住所の確認(出願時に入力します)
- 保護者の連絡先を確認(出願時に入力します)



STEP 2

出願登録・受験料の支払い

本学ホームページから WEB出願ページにアクセス



- ① マイページ作成
- ② 出願者情報登録
- ③ 志望学科、受験科目(選択科目がある場合のみ)を選択
- ④ 顔写真の添付
- ⑤ 検定料の支払い
(1) 銀行振込・コンビニエンスATM・クレジットカードで受験料をお支払いください。
(2) 振込明細は出願時に使用するので、写真でデータ保存してください。
- ⑥ 振込明細書の写真の添付
- ⑦ 出願登録完了

※出願登録後、マイページが作成されます。マイページから出願内容の確認ができます。
住所の入力ミスが多いので、出願する前に必ず最終確認をお願いします。

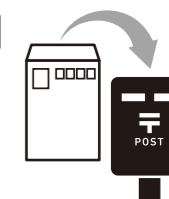
STEP 3

提出書類の郵送

提出書類一式を郵送

- 受験票AB (受験番号・入試日・氏名を記入)
- 出身高等学校から必要書類(調査書や推薦書)等を取得
- 返信用封筒に必要事項を記入し、460円分の切手を添付。
※郵便料金の価格改定に伴い、金額が変更になる場合があります。

締め切り日必着



STEP 4

出願完了

ご自宅に受験票が届きます。

受験票裏に集合時間が記載されていますので、確認してください。

入試共通事項

[受験に関する留意事項]

- ・筆記用具はHB程度の鉛筆(シャープペン可)・消しゴム・ボールペンのみとします。
- ・試験当日は受験票を必ずご持参ください。
- ・試験当日は試験開始時刻10分前までに受付を終え、係員の指示に従ってください。
- ・試験日の集合時間は受験票の裏をご確認ください。

[第2志望について]

- ・第1志望学科(受験学科)の他に、第2志望学科を併願することができます。
- ・第1志望学科が不合格となっても、併願された学科に対して再判定を行い、合格基準を上回っていた場合に、第2志望学科を合格とする場合があります。

[合格発表および入学書類について]

- ・マイページで合否の確認ができます。なお、合否について電話での問い合わせは、ご遠慮ください。
- ・合否通知書及び入学必要書類一式を郵送します。
入学手続き期限までに案内した学納金を納付の上、入学必要書類をご提出ください。

指定校推薦型選抜入試

出願開始 高校生:10月1日~

高校および本校各学科によって推薦枠は異なります。推薦枠数については高校の進路室などへお問い合わせください。指定校推薦を希望される方は高校の手順に従って書類を提出ください。

※1期~3期があります。(定員に空きがある場合のみ追加募集を行います。お問い合わせください。)

1. 対象学科 ▶全学科 ※本学院を専願することが条件です。

2. 選考方法 ▶書類選考 ▶面接

3. 試験当日の流れ

| 受付 | 説明 | 面接 |
|--------|----------|------|
| 試験10分前 | 所要時間約10分 | 約15分 |

※実施時間はそれぞれ異なる場合がございます。

4. 選考会場 ※会場は別途ご案内いたします。

▶入学までの流れ



総合型選抜入試

出願開始 高校生:9月1日~

※1期~6期があります。(定員に空きがある場合のみ追加募集を行います。お問い合わせください。)

1. 対象学科 ▶全学科 ※本学院を専願することが条件です。本学院第2志望の学科との併願が可能です。

2. 選考方法 ▶書類選考 ▶面接

3. 試験当日の流れ

| 受付 | 説明 | 面接 |
|--------|----------|------|
| 試験10分前 | 所要時間約10分 | 約15分 |

※実施時間はそれぞれ異なる場合がございます。

4. 選考会場 ※会場は別途ご案内いたします。

▶入学までの流れ



一般選抜入試

出願開始 高校生:9月1日~

定員に空きがある場合のみ追加募集を行います。お問い合わせください。

1. 対象学科 ▶全学科

2. 選考方法 ▶書類選考 ▶面接

3. 試験当日の流れ

| 受付 | 説明 | 面接 |
|--------|----------|------|
| 試験10分前 | 所要時間約10分 | 約15分 |

※実施時間はそれぞれ異なる場合がございます。

4. 選考会場 ※会場は別途ご案内いたします。

▶入学までの流れ



有資格者対象特別入試

出願開始 社会人:6月15日～

※1期～8期があります。(定員に空きがある場合のみ追加募集を行います。お問い合わせください。)

1. 対象学科 ▶全学科 ※本学院を専願することが条件です。ただし、本学院第2志望の学科との併願が可能です。

2. 選考方法 ▶書類選考 ▶面接 ▶暗記試験
※事前配布された課題を暗記し、当日解答するものです。
 ※課題は出願の翌日にあたる開校日以降、登録されたメールアドレス宛に送付いたします。
 ※方が一、メールが届かない場合は、お手数ですが学院までお問い合わせ下さい。

3. 試験当日の流れ

| 受付 | 説明 | 面接 |
|--------|----------|------|
| 試験10分前 | 所要時間約10分 | 約15分 |

※1種については、30分の試験を実施します。
 ※実施時間はそれぞれ異なる場合がございます。

4. 選考会場 ※会場は別途ご案内いたします。

▶入学までの流れ



有資格者対象特別入試 ※次の対象資格と同等以上の国家資格、任用資格、公的資格等を有する者が出願要件となります。

- 建築士(2級)
- 自動車整備士(3級)
- 消防設備士(甲種)
- 危険物取扱者(甲種)
- 2級造園施工管理技士
- 製菓衛生士
- 理容師
- 美容師
- 看護師
- 歯科衛生士
- 歯科技工士
- 臨床検査技師
- 理学療法士
- 作業療法士
- 助産師
- あん摩マッサージ指圧師
- はり師・きゅう師
- 柔道整復師
- 言語聴覚士
- 救急救命士
- 愛玩動物看護士
- ウェブデザイン技能検定
- 公認会計士
- 通関士
- 登録販売者試験
- 運送家内士
- 総合/国内旅行業務取扱管理者
- 測量士
- 第3種電気主任技術者
- 2級土木施工管理技士
- 2級管工事施工管理技士
- 2級建築施工管理技士
- 第2種電気工事士
- 測量士補
- 管理栄養士
- 栄養士
- 調理師
- 社会福祉士
- 社会保険労務士
- レストランサービス
- 技能士(3級)
- ITパスポート試験
- 基本情報技術者
- 介護福祉士
- 税理士
- 社会保険労務士
- レストランサービズ
- 技術士(3級)
- ITパスポート試験
- 基本情報技術者
- 応用情報技術者
- ネットワークスペシャリスト
- 環境計量士
- 舞台機構調整技能士

社会人特別入試

出願開始 社会人:6月15日～

※1期～8期があります。(定員に空きがある場合のみ追加募集を行います。お問い合わせください。)

1. 対象学科 ▶全学科 ※本学院を専願することが条件です。ただし、本学院第2志望の学科との併願が可能です。

2. 選考方法 ▶書類選考 ▶面接

3. 試験当日の流れ

| 受付 | 説明 | 面接 |
|--------|----------|------|
| 試験10分前 | 所要時間約10分 | 約15分 |

※実施時間はそれぞれ異なる場合がございます。

4. 選考会場 ※会場は別途ご案内いたします。

▶入学までの流れ



社会人一般選抜入試

出願開始 社会人:6月15日～

※随時

1. 対象学科 ▶全学科

2. 選考方法 ▶書類選考 ▶面接

3. 試験当日の流れ

| 受付 | 説明 | 面接 |
|--------|----------|------|
| 試験10分前 | 所要時間約10分 | 約15分 |

※実施時間はそれぞれ異なる場合がございます。

4. 選考会場 ※会場は別途ご案内いたします。

▶入学までの流れ



学費一覧

●実践スポーツ理学療法学科(昼間主)

| 項目 | 初年度 | 2年次 | 3年次 | 就学年限合計 |
|---------|------------|------------|------------|------------|
| 入学金 | 150,000円 | - | - | 4,698,000円 |
| 授業料 | 1,000,000円 | 1,000,000円 | 1,000,000円 | |
| 施設充実費 | 250,000円 | 250,000円 | 250,000円 | |
| 実験実習費 | 200,000円 | 200,000円 | 150,000円 | |
| 必要諸経費※1 | 116,000円 | 107,000円 | 25,000円 | |
| 年間総額 | 1,716,000円 | 1,557,000円 | 1,425,000円 | |

※1 必要諸経費の内訳:教材費、学外実習費、学生保険、検査器具代 ※別途初年度教科書代:75,000円(昨年度実績)、実習着:9,000円、学生生活充実費:10,000円。
 ※タブレット機器やノートPCは各自でご用意してください。

●リゾート観光学科

| 項目 | 初年度 | 2年次 | 就学年限合計 |
|-------|----------|----------|------------|
| 入学金 | 100,000円 | - | 1,700,000円 |
| 授業料 | 600,000円 | 600,000円 | |
| 施設充実費 | 100,000円 | 100,000円 | |
| 実験実習費 | 100,000円 | 100,000円 | |
| 年間総額 | 900,000円 | 800,000円 | |

※別途初年度学生生活充実費:7,000円 ※海洋リハコースご希望の方は資格取得費用、器材費が別途かかります。(700,000円程度)
 ※授業料には学生保険(Will保険)年額7,000円も含まれています。

○入学手続きについて

- 1) 入学手続きは、合格後に郵送される案内文書に記載された期間内に必ず行ってください。
- 2) 関係書類は金武本校事務宛にて郵送してください。
- 3) 入学手続き終了後、3月31日までに入学を辞退した場合は、入学金は返還できませんが、授業料・施設充実費・実験実習費・必要諸経費は返還いたします。
- 4) やむを得ず入学を辞退する場合は、学院までご連絡ください。
- 5) 入学手続きに関する質問・ご相談は、学院担当者までご連絡ください。 お問い合わせ先:098-983-2130

学費サポート

受験する試験区分によって、下記のような就学支援制度を設けております。
下記学費サポートを利用する学生は原則学内外のイベントへの積極的な参加を期待します。

指定校推薦入試合格者支援制度

| 対象学科 | 学習支援内容 |
|--------------------------|---------------------------|
| 実践スポーツ理学療法学科 リゾート観光学科 | 各学科の入学金相当額と授業料の半額を免除(初年度) |

※高校および本学院各学科によって推薦枠は異なります。推薦枠数については高校の進路室などへお問い合わせください。指定校推薦を希望される方は高校の手順に従って書類を提出ください。

総合型選抜入試・社会人特別入試合格者支援制度

| 対象学科 | 学習支援期間 |
|--------------|-----------------------------|
| 実践スポーツ理学療法学科 | 各学年、毎年10万円ずつの学納金を免除(最大30万円) |
| リゾート観光学科 | 各学年、毎年10万円ずつの学納金を免除(最大20万円) |

※進級できなかった場合は取り消します。

有資格者対象特別入試

| 対象学科 | I種 | II種 |
|-------|--------------------|-------------------------------|
| 全学科対象 | 学納金 全額免除(就学年数分) | 各学科の入学金相当額と 授業料の半額を免除(初年度) |

I種に関しては下記を参照ください。
※教科書代・実習着など自己負担分については実費が必要となります。※進級できなかった場合は取り消します。
※出席率及び学内成績等を総合的に判断し、下位90%以下になると取り消します。

再チャレンジ

再受験する場合は、2回目以降の検定料を免除します。
※希望される場合は初回試験の合格通知到着後、指定された手続期限までに入学金を納入してください。

ひとり親支援制度

| 対象学科 | 内容 | 金額 |
|-------|--------------------|--------------------------------|
| 全学科対象 | 入学する本人が一人親で子育て中の場合 | 授業料が3年間で30万円返金 2年間の場合20万円返金 |

親族入学優遇制度

| 対象学科 | 内容 | 金額 |
|-------|-----------------------------|------------------|
| 全学科対象 | 二親等以内の在学学生・卒業生がいる方(同時入学も対象) | 初年度に限り学納金を10万円返金 |

日本学生支援機構の奨学金について

日本学生支援機構奨学金

優れた学生及び生徒で、経済的理由により修学に困難がある方に対し、学費の貸与等を行う事により、国家及び社会に有意義な人材育成に資するとともに、教育の機会均等を寄与することを目的としています。貸与された場合、返還義務があります。高校生が高校在学中に申請する予約採用、学院入学後に手続きをする在学採用があります。

〈日本学生支援機構奨学事業相談センター〉 <http://www.jasso.go.jp/>



高等教育の修学支援新制度対象校

世帯収入や資産の要件を満たしており、明確な進路意義と強い学びの意欲がある学生に対して、授業料等の減免や給付型奨学金の支給により支援を行う制度です。

※世帯収入等の要件は文部科学省HPをご確認ください。
https://www.mext.go.jp/a_menu/koutou/hutankeigen/index.htm



高等職業訓練促進給付金について

対象学科:実践スポーツ理学療法学科

高等職業訓練促進給付金事業

母子家庭の母親、または父子家庭の父親の就労を支援するための制度です。資格取得の為に、1年以上養成機関等で修業する場合に、生活の負担の軽減を図るために、月額最高10万円が支給されます。

【要件】・児童扶養手当の支給を受けている、または同等の所得水準が見込まれていること。
・養成機関において、1年以上のカリキュラムを修業し、対象資格の取得が見込まれること。
・仕事または育児と修業の両立が困難であること。

※詳しくは、お住いの市(町村在住の方は都道府県)の児童(ひとり親家庭)福祉管理にお尋ねください。

各市町村の育英会について

沖縄県内に住所を有する者の子弟のうち優秀な学生で経済的理由により就学困難なものに対し、学資の貸与等の事業を行うことにより、沖縄県の教育、文化及び産業並びに国際社会に資するための有為な人材を育成することを目的としています。詳細は名護市、読谷村、沖縄市、北谷町、うるま市、中城村、浦添市、那覇市、豊見城市などの教育委員会へお問い合わせください。

各都道府県の育英会について

公益財団法人沖縄県国際交流・人材育成財団が実施する奨学金は、勉学意欲がありながら経済的理由により修学に困難がある人に対して貸与されます。また、奨学金の貸与が終了すると、奨学生本人に返還の義務が生じます。返還金は、後輩奨学生の奨学金として直ちに活用される重要なものです。

施設奨学金について

一部の学科を対象に設けられる場合がありますので、学院へお問い合わせください。

国の教育ローン(日本政策金融公庫)

「国の教育ローン」は、教育にかかる家庭の経済的な負担の軽減と教育の機会均等を図るために、国によって創設された融資制度です。本校に入学される方は、日本政策金融公庫の「国の教育ローン」を利用することができます。簡単な手続きで教育資金の融資を受けることができ、低金利となっています。詳細は、教育ローンコールセンター(TEL. 0570-008656)にお問合せください。日本政策金融公庫ホームページ(<https://www.jfc.go.jp/>)からも仮申込みが可能です。

ご利用いただける方

ご融資の対象となる学校に入学・在学される方の保護者で、

1. 世帯の年間収入(所得)が次表の金額以内の方

| 子供の人数(注) | 世帯年収(所得)の上限額 |
|----------|----------------|
| 1人 | 790万円(600万円) |
| 2人 | 890万円(690万円) |
| 3人 | 990万円(790万円) |
| 4人 | 1,090万円(890万円) |

(注)「子供の人数」とは、お申込みいただく方が扶養しているお子さまの人数をいいます。年齢、就学の有無を問いません。

2. 世帯の年間収入が990万円(所得770万円)以内であって、次の特例要件のいずれかに該当する方

特例要件 ①勤続(営業)年数が3年未満 ②居住年数が1年未満
③返済負担率(借入申込人の借入金年間返済額/年収)が30%超

※世帯の年間収入(所得)には、世帯主のほか、配偶者等の収入(所得)も含まれます。
※学生ご本人または他のご親族でもご利用いただける場合があります。
※日本学生支援機構の奨学金と重複して利用することができます。

融資金額/学生1人につき350万円以内

※兄弟姉妹で利用する場合はそれぞれに融資を受けることが可能です。
※1年分の費用が融資の対象となります。

| 資金の 使いみち | 学費 | 入学金、授業料、施設設備費、実験実習費など |
|-------------|--------|-----------------------|
| | 実費購入費用 | 教科書代、実習被服・用具費など |
| | 受験費用 | 入学選考料、受験時の交通費及び宿泊費など |
| | 住居費用 | アパート・下宿等の敷金、家賃など |

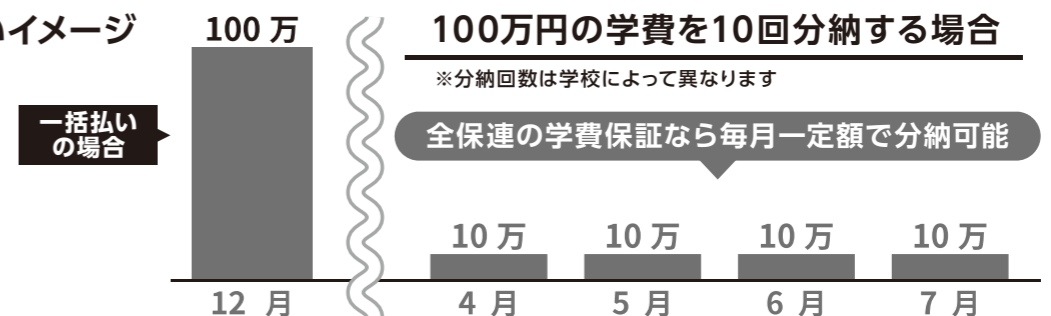
| | |
|------|--|
| 利率 | 2.95% |
| 返済期間 | 15年以内(交通通児及び母子・父子家庭等の方は20年以内) ※在籍中は元金の返済を据置(利息のみの返済とすることが可能です)。 |
| 返済方法 | 毎月元利均等返済(ボーナス時増額返済、ステップ返済も可能です)1年中いつでも受付しています。 |
| 利率 | 入学資金については、入学される月の翌月末(5月末)まで |

2025年4月1日現在

全保連株式会社学費保証(Z-College support)

学費の一括支払いについて、全保連株式会社様を通して、分割支払いを可能にするものです。ご利用については、全保連株式会社様の審査が必要となります。詳しくは本校にお問合せください。

▶お支払いイメージ



【利用対象者】国家資格取得または国家資格の受験資格が取得できる学科に在学している方(留学生除く)

学生サービス

○学生マンションについて

金武本校

〒904-1201 沖縄県国頭郡金武町字金武4336

単身入居・個室オール電化ワンルームマンションタイプ(バス・トイレ付き)・インターネット環境あり(無料)
(賃貸料)

| | 項目 | 金額 | 備考 |
|------|--------|---------|--|
| 寮費 | 家賃 | 29,000円 | 1カ月分 |
| | 公益費 | 5,000円 | 1カ月分(水道代・給油器レンタル代含む) |
| | 駐車料 | 2,000円 | 1カ月分 希望者のみ (駐車スペースに限りがございますので、早めの申し込みをお勧めします) |
| 初期費用 | 入居費 | 29,000円 | 返却いたしません |
| | 退居時清掃費 | 21,000円 | 退居時の居室清掃費・修繕費としてあらかじめ徴収いたします。 |
| | 火災保険 | 15,000円 | 保険期間3年間 |

○学生マンションの手続きの流れ

学院事務所あるいは自宅へ郵送にて、入寮に関する書類をお渡しいたします。入寮契約書とご利用規程は署名捺印し、本人用は手元に保管いただき、学院用についてはご返送ください。入寮契約書の提出と入寮費の支払いが済み次第、入寮受付が完了となります。

寮費(家賃・公益費)、駐車場(希望者のみ)は毎月13日に指定口座より振替いたします。振替開始は入居2ヶ月後より開始します。口座振替または払い込み用紙でお支払いください。

○学院駐車場の利用について

駐車場の利用を希望される方は、事前に利用申込書による申請が必要です。

(利用料)

| | 項目 | 金額 | 備考 |
|------|-----|--------------------------|--|
| 金武本校 | 普通車 | 3年:25,000円 2年:20,000円 | 1年次:10,000円/2年次:10,000円/3年次:5,000円 ※実習で使用しない期間があるため、3年次は半額となっています |
| | 二輪車 | 3年:7,500円 2年:6,000円 | 1年次:3,000円/2年次:3,000円/3年次:1,500円 ※実習で使用しない期間があるため、3年次は半額となっています |

※原則として、在学年分を一括払いとなります。※途中でご利用を停止する場合は、許可証と引き換えに年単位で返金を行います。(月割・日割計算不可) ※学生マンション駐車利用の方の学院駐車場利用はできません。特別な事情があり、学院駐車場を利用希望する方は、学院駐車場の利用手続きも併せて行ってください。その際は、学院駐車場の料金は別途上記金額が発生いたします。※学院送迎バスを利用される方は、月曜～金曜の運行となっているため、土曜は駐車場を利用するほかの通学手段をご利用ください。

アルバイト紹介

学内に求人情報コーナーを設けており、施設関連(病院・クリニック・デイサービス・整骨院・介護施設)、保育関連、ホテル関連(レストラン・ハウスキーピングなど)、その他業種(接客・事務・清掃・配達など)からの求人情報を閲覧できます。また学院周辺にコンビニ、スーパー、マックスバリュ、コンビニがあり、随時求人情報が各施設で取得できます。



通学紹介

いろいろな通学スタイルが可能

無料送迎バスで通う場合(金武本校)

県内6箇所から
無料送迎バスを
運行しています。
※本校のみ運行



自家用車で通う場合(金武本校)

学校の
すぐ脇に広い
駐車場があります。
※別途駐車料金が必要
(P13)



運行表(月～金曜日運行)

■那覇・中部ルート

| 【行き】 | | 那覇市 | 浦添市 | 沖縄市 | 琉球八着 |
|-------------|-----|-------|-------|-------|-------|
| 出発地▶琉球八金武本校 | 昼間主 | 7:30 | 7:50 | 8:10 | 8:35 |
| 【帰り】 | | 琉球八発 | 沖縄市 | 浦添市 | 那覇市 |
| 琉球八金武本校▶到着地 | 昼間主 | 16:30 | 17:00 | 17:20 | 17:40 |

■北部ルート

| 【行き】 | | 宮里 | 世富慶 | 宜野座 | 琉球八着 |
|-------------|-----|-------|-------|-------|-------|
| 出発地▶琉球八金武本校 | 昼間主 | 7:50 | 8:00 | 8:20 | 8:35 |
| 【帰り】 | | 琉球八発 | 宜野座 | 世富慶 | 宮里 |
| 琉球八金武本校▶到着地 | 昼間主 | 16:30 | 16:45 | 17:05 | 17:15 |

運行ルート

那覇市…おもろまち駅近く
浦添市…浦添パークレーズコート近く
沖縄市…沖縄市運動公園近く
宮里…名護市宮里バス停近く
世富慶…名護市世富慶バス停近く
宜野座…宜野座小前バス停近く